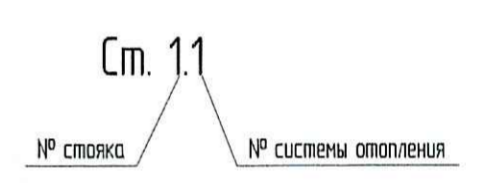


Обозначение стояков



Обозначение помещений

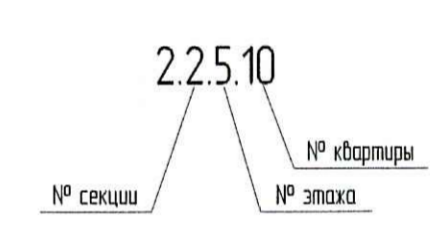
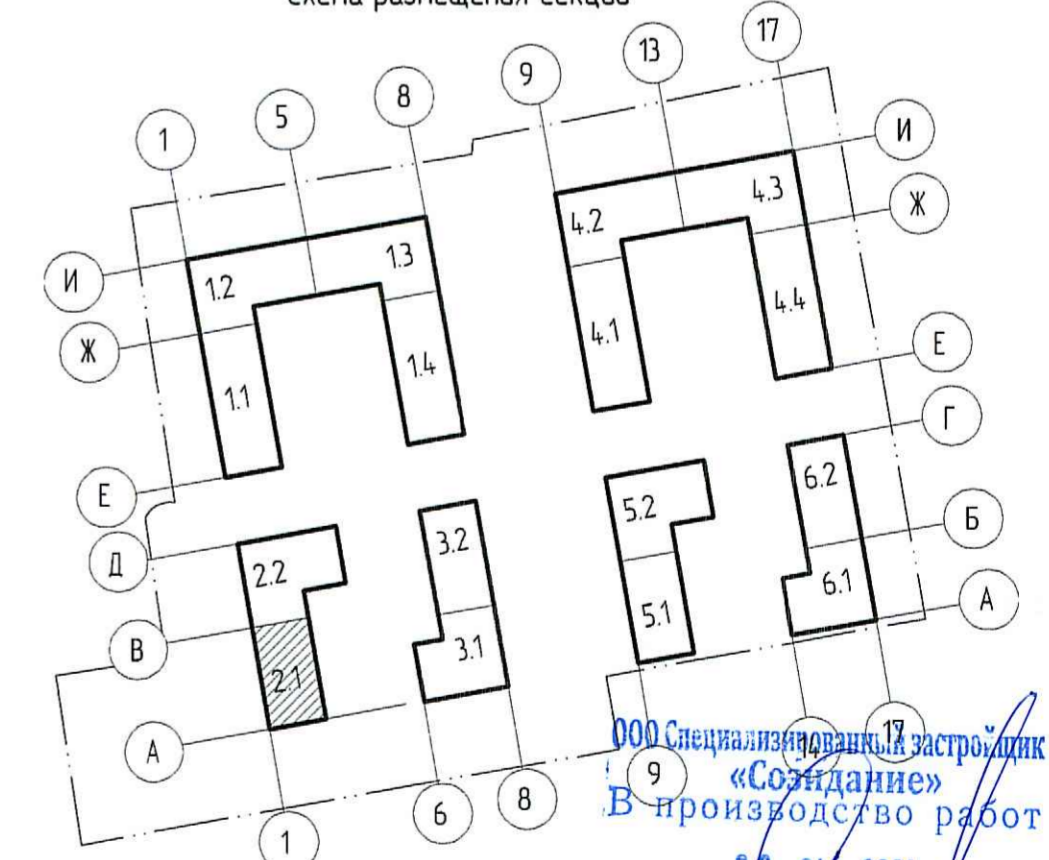


Схема размещения секций



Обозначение стальных панельных радиаторов

- VK 20-500-1100-R/L – радиатор стальной панельный Prado Universal, тип 20, высота 500 мм, глубина 82 мм, с нижним подключением теплоносителя, с термостатической вентильной вставкой Danfoss, с комплектом крепления, длиной 1100 мм, правого/левого исполнения
- C 20-300-800 – радиатор стальной панельный Prado Classic, тип 20, высота 300 мм, глубина 82 мм, с боковым подключением теплоносителя, с комплектом крепления, длиной 800 мм
- BAN 08 05 – радиатор стальной небесной Вагга, высота 862 мм, ширина 500 мм, с нижним подключением теплоносителя, с комплектом крепления

- Примечания:
1. Трубопроводы на планах отнесены условно.
 2. Магистральные разводящие трубопроводы и стояки (в т.ч. в МОП) выполнены из стальных трубопроводов.
 3. Позажаные разводки к отопительным приборам выполнены из молекулярно-сшитого полиэтилена марки РЕХ-а.
 4. В местах прохода через перегородки должны быть установлены защитные пластмассовые втулки. Нельзя применять втулки из стальных труб или листа. Пространство между втулкой и трубопроводом должно быть заполнено мягким материалом, не воздействующим на трубопровод. В качестве втулки можно использовать гофрированную полиэтиленовую трубу.
 5. Для полимерных труб указан наружный диаметр.
 6. Прокладку труб из сшитого полиэтилена в межквартирных коридорах и в пределах квартир выполнять в защитной гофротрубе. На углах поворота радиус изгиба не более 50мм.
 7. При прокладке трубопроводов отопления в квартирах отступать от внутренних стен не менее 200 мм.
 8. Разводящие этажные трубопроводы прокладываются в стяжке пола. Минимальная высота заливки над поверхностью трубы должна быть не менее 30мм.
 9. При прокладке трубопроводов в стяжке пола в местах расположения разборных соединений (фитингов) следует предусматривать их защиту обертыванием в пленку перед заделкой в стяжку пола. В клеевой состав пленки не должны входить растворители, оказывающие неблагоприятное действие на долговременные характеристики трубы.
 10. Подключение к приборам выполнено через вворачив.
 11. При отсутствии балконной двери в помещении, радиатор устанавливается по центру окна. В случае наличия балконной двери, радиатор крепить к стене с учетом избежания выступания радиатора в проем балконной двери.

ООО Специализированный застройщик «Создание»
 В производство работ
 22.04.2021
 [Подпись]

0007A_18.07P-2-0B		подпись	
Многоквартирные жилые дома со встроенно-пристроенной подземной автостоянкой по адресу: Санкт-Петербург, муниципальный округ Светлановское, проспект Энгельса, участок 5 (кадастровый номер №78-36-0005354-1685)			
2	Зам.	167-21	04.21
Изм.	Кол.ч.	Лист	№вок.
Разработал	Рябинин	09.16	
Проверил	Пережагина	09.16	
Н.контр.	Карягина	09.16	
ГИП	Афанова	09.16	
Жилой дом Корпус 2		Стандия	Лист
План 12 этажа (отопление)		P	9
Формат А2К			

Согласовано	
Взам. инд. №	
Подп. и дата	
Инд. № подл.	