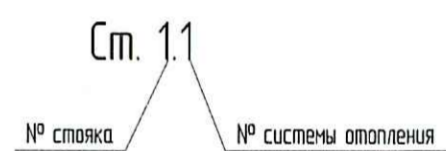
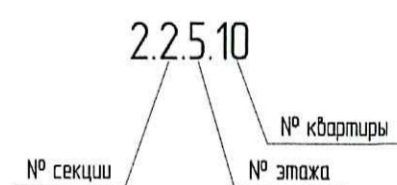


Обозначение стояков

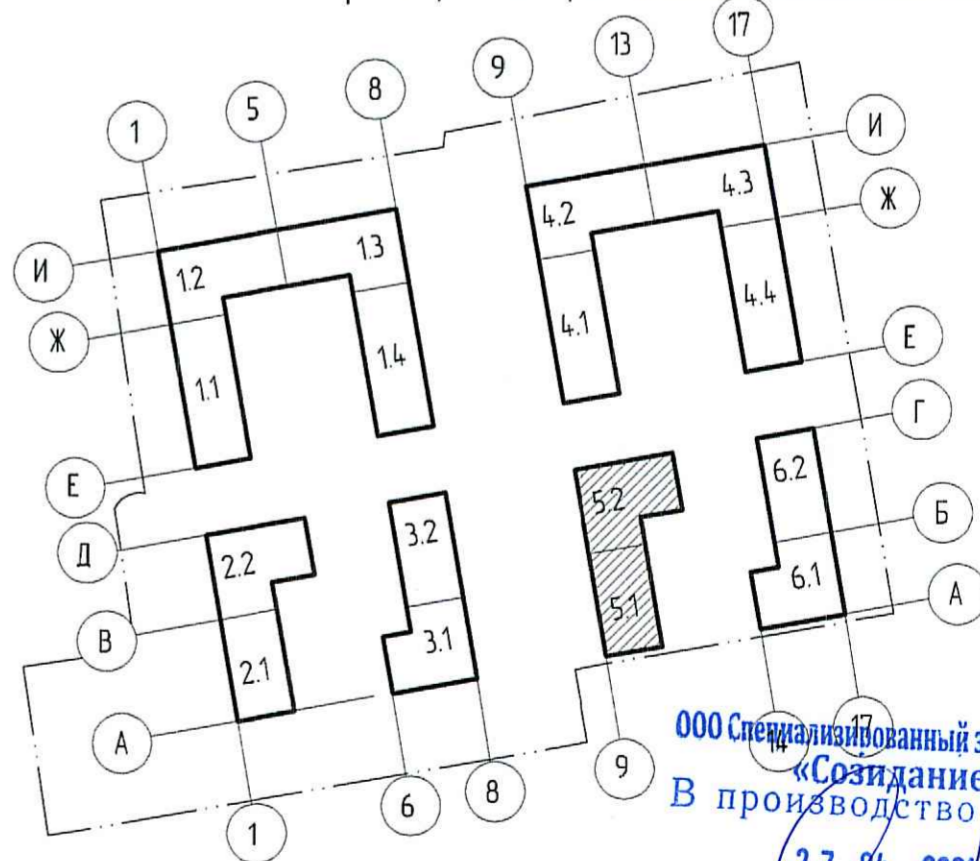


Обозначение помещений



**ПРОВЕРЕНО
ТЕХНИЧЕСКИЙ ОТДЕЛ**
27 АПР 2021
сотрудник ТО

Схема размещения секций



Обозначение стальных панельных радиаторов

- VK 20-500-1100-R/L - радиатор стальной панельный Prado Universal, тип 20, высота 500 мм, глубина 82 мм, с нижним подключением теплоносителя, с термостатической воздушной завеской Danfoss, с комплектом крепления, длиной 1100 мм, правого/левого исполнения
- С 20-300-800 - радиатор стальной панельный Prado Classic, тип 20, высота 300 мм, глубина 82 мм, с боковым подключением теплоносителя, с комплектом крепления, длиной 800 мм
- BAN 08 05 - радиатор стальной навесной Banga, высота 862 мм, ширина 500 мм, с нижним подключением теплоносителя, с комплектом крепления

Примечания:

- Трубопроводы на планах отнесены условно.
- Магистральные разводящие трубопроводы и стояки (в т.ч. в МОН) выполнены из стальных трубопроводов.
- Позаточные разводки к отопительным приборам выполнены из молекулярно-сшитого полиэтилена марки РЕХ-а.
- В местах прохода через перегородки должны быть установлены защитные пластмассовые втулки. Нельзя применять втулки из стальных труб или листа. Пространство между втулкой и трубопроводом должно быть заполнено мягким материалом, не действующим на трубопровод. В качестве втулки можно использовать гофрированную полиэтиленовую трубу.
- Для полимерных труб указан наружный диаметр.
- Прокладку труб из сшитого полиэтилена в межквартирных коридорах и в пределах квартир выполнять в защитной гофротрубе. На углах поворота радиус изгиба не более 5Дн.
- При прокладке трубопроводов отопления в квартирах отступать от внутренних стен не менее 200 мм.
- Разводящие этажные трубопроводы прокладываются в стяжке пола. Минимальная высота заливки над поверхностью трубы должна быть не менее 30мм.
- При прокладке трубопроводов в стяжке пола в местах расположения разборных соединений (фитингов) следует предусматривать их защиту обертыбанием в пленку перед заделкой в стяжку пола. В клеевой состав пленки не должны входить растворители, оказывающие неблагоприятное действие на долговременные характеристики трубы.
- Подключение к приборам выполнено через встраиваемый.
- При отсутствии балконной двери в помещении, радиатор устанавливается по центру окна. В случае наличия балконной двери, радиатор крепить к стене с учетом избежания выступания радиатора в проем балконной двери.

ООО Специализированный застройщик
«Созидание»
В производство работ
27.04.2021

0007A_18.07P-5-0B				подпись		
Многоквартирные жилые дома со встроенно-пристроенной подземной автостоянкой по адресу: Санкт-Петербург, муниципальный округ Светлановское, проспект Энгельса, участок 5 (кадастровый номер №78-36-0005354-1685)						
2	-	Зам.	168-21	04.21		
Изм.	Колуч.	Лист	№ док.	Подп.	Дата	
Разработал	Рябинин				11.20	
Проверил	Пережогина				11.20	
И.контр.	Корягина				11.20	
ГИП	Афанова				11.20	
Жилой дом Корпус 5					Стандия	Лист
План 12 этажа (отопление)					Р	9